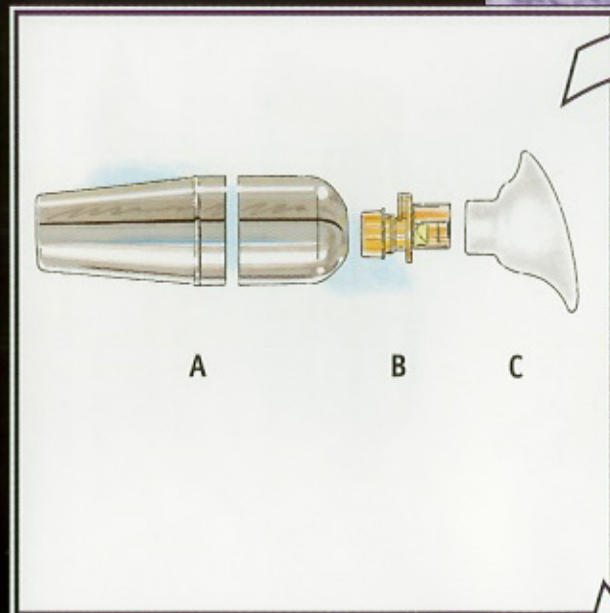


# Inhaleren met Nebuhaler

## stap 1.

Zet Nebuhaler in elkaar (A) en plaats het mondstuk (B).

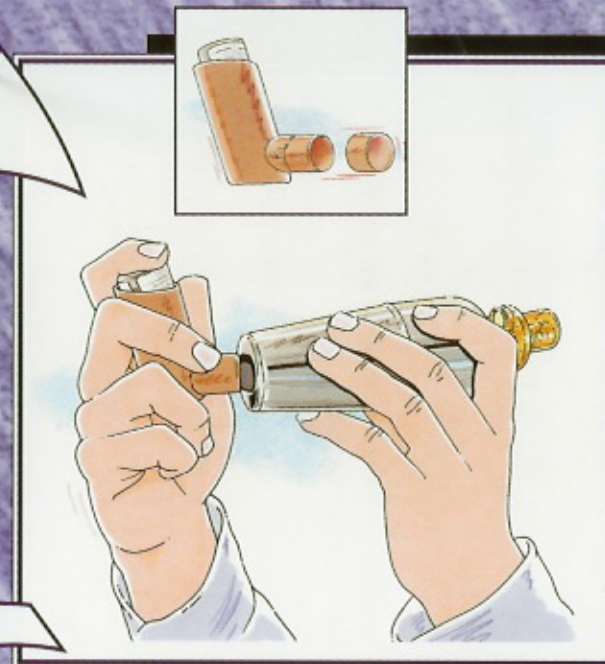
Voor baby's en kinderen tot 4 jaar schuift u het gezichtsmasker (C) over het mondstuk.



## stap 2.

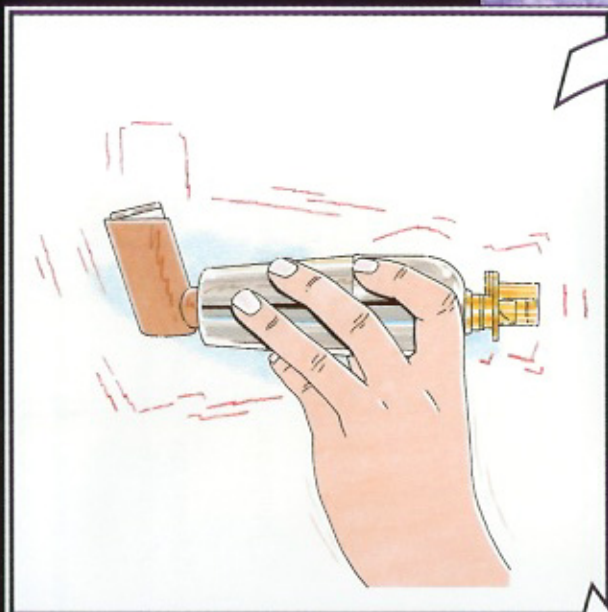
Haal eerst het beschermkapje van de houder met het spuitbusje.

Plaats de houder met het spuitbusje in het uiteinde van Nebuhaler.



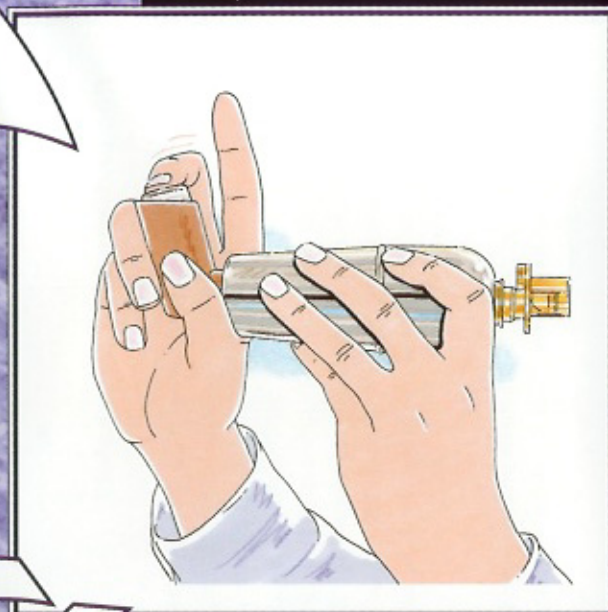
### stap 3.

Schud Nebuhaler goed.



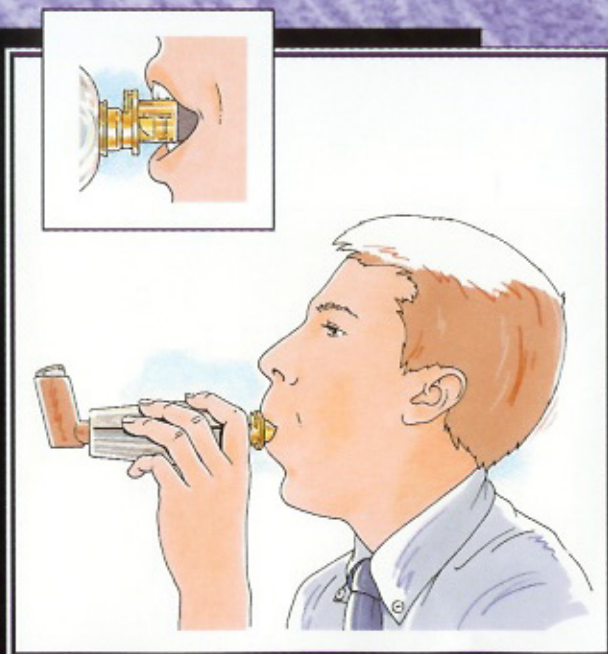
### stap 4.

Druk eenmaal op het spuitbusje om een dosering van het geneesmiddel in Nebuhaler te brengen. Doordat de klep in het mondstuk Nebuhaler afsluit, ontsnapt er nu geen geneesmiddel.



### stap 5.

Sluit eerst uw tanden en vervolgens ook uw lippen om het mondstuk (niet bijten). Adem dan rustig zo diep mogelijk in door het mondstuk. Met de ingeademde lucht komt het geneesmiddel in uw longen terecht. Kinderen vanaf 4 jaar moeten 3 tot 5 keer door het mondstuk in- en uitademen.



### stap 5.

Bij baby's en kinderen tot 4 jaar plaatst u het gezichtsmasker over mond en neus. Druk het masker zachtjes aan. Na 5 à 10 ademteugen is het geneesmiddel in de longen opgezogen.



*Uw arts heeft u voorgeschreven hoeveel doseringen nodig zijn. Als dit er meer zijn dan één, herhaalt u de stappen 4. en 5., net zo vaak als het voorgeschreven aantal doseringen.*

## Hoe werkt mijn medicijn?

### ● Pulmicort®

Pulmicort vermindert de ontsteking en de overgevoeligheid van de luchtwegen. Pulmicort is daarom de hoeksteen van de behandeling. Het is belangrijk dat Pulmicort gedurende lange tijd, elke dag gebruikt wordt. De klachten nemen dan geleidelijk af. **Stop nooit met Pulmicort zonder overleg met uw arts.**

Wordt naast Pulmicort Nebuhaler nog andere geneesmiddelen gebruikt? Dit is voor uw arts belangrijk om te weten!

Raadpleeg naast deze folder ook de bijsluiter.



4

## Hoe onderhoudt u Nebuhaler?

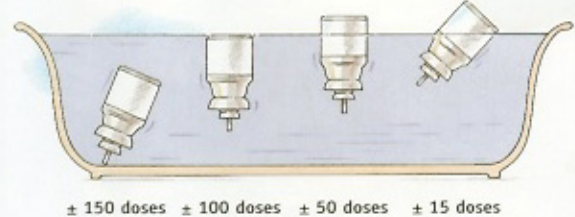
Nebuhaler moet bij voorkeur wekelijks schoongemaakt worden. Daarvoor verwijdert u eerst het spuitbusje. Vervolgens haalt u Nebuhaler helemaal uit elkaar. De losse onderdelen (ook het gezichtsmasker) maakt u schoon in een handwarm sopje (afwasmiddel). Kook het mondstuk apart uit in een sopje, gedurende 5 tot 10 minuten. Aansluitend spoelt u de onderdelen af en laat ze drogen aan de lucht. Pas als Nebuhaler droog is, kunt u hem weer gebruiken.

Bij dagelijks gebruik blijft Nebuhaler ongeveer een half jaar lang goed functioneren. Het mondstuk moet dan worden vervangen.

### Waarschuwing

Het spuitbusje staat onder druk. Het mag nooit worden opengemaakt of in het vuur gegooit. Bewaar het spuitbusje nooit op een hete plaats.

### Pulmicort



### Wanneer is de spuitbus leeg?

Om te bepalen hoeveel geneesmiddel er nog in het spuitbusje zit, doet u het volgende:

- Haal het spuitbusje uit de houder en leg het in een bakje water. De tekening laat zien hoeveel er nog in het busje zit.
- Droog het spuitbusje goed af voor u het weer in de houder doet.

5