



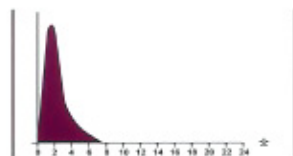
# All-in-the-family

Huma

## Lilly insuline en insulinevormen

3,0 ml patroon  
voorgevulde  
pen  
flacon 10 ml

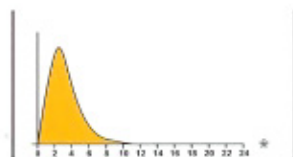
Snelwerkende  
insuline analoog



Humalog®



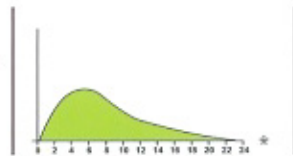
Kortwerkende  
insuline



Humuline®  
Regular



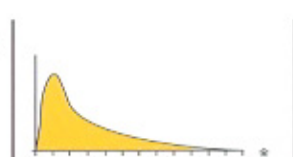
Verlengwerkende  
NPH insuline



Humuline®  
NPH



25% Snelwerkende  
insuline analoog  
75% Verlengd-  
werkende insuline



Humalog®  
Mix 25™



30% Kortwerkende  
insuline  
70% Verlengd-  
werkende insuline



Humuline®  
30/70



\* Schematische weergave insuline-activiteit in uren. Exact werkingsprofiel kan per patiënt verschillen.

## De HumaPen® (per 1 eenheid)



HumaPen Memoir  
voor 3,0 ml patroon



HumaPen Luxura  
voor 3,0 ml patroon

Voor meer informatie over insulines bel de Lilly Diabetes Servicelijn: 0800 - 0230442

Voor informatie over insulinepennen bel: 0800-73237836

www.lilly.nl / www.apotheekzorg.nl/diabetes

Lilly

Answers That Matter